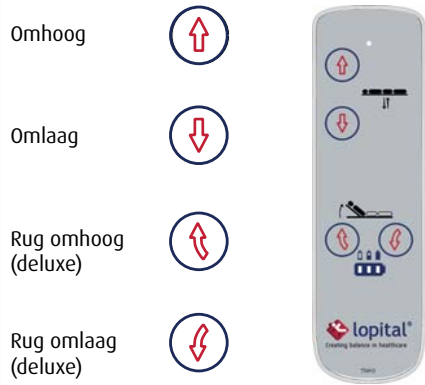
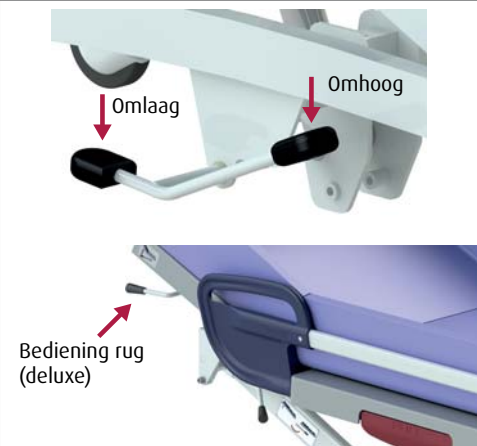
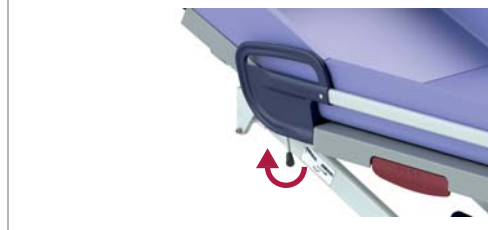
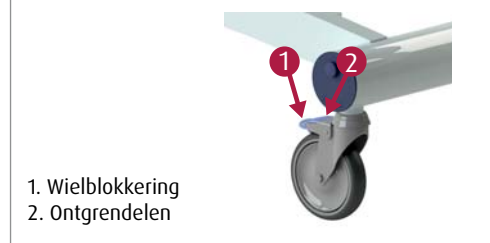


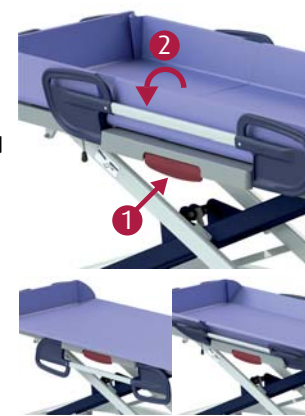
Veiligheidsvoorschriften

- Lees vóór gebruik de gebruikershandleiding (www.lopital.nl).
- De maximale belasting is 227 kg.
- Zorg ervoor dat de Marina basic / Marina deluxe op de rem staat tijdens cliëntentransfers van en naar de brancard.


Bedieningspaneel (elektrisch)

Bediening (hydraulisch)

Schuinstelling (Anti-Trendelenburg)

Wielblokkering Marina basic (61002000/2050)

Wielblokkering Marina deluxe (61002010/2060)

Zijhek

1. Ontgrendelen (trek aan de rodehendel)
2. Beweeg het zijhek naar de gewenste stand



Waterafvoer

Via de afvoerslang wordt het water naar een afvoer geleid. Haal hiervoor de slang uit de uitsparing (1) en leid deze naar een zo laag mogelijk gelegen afvoerpunt. Klik de slang tijdens transport altijd in de uitsparing van de ligplaat.



Opladen accu (elektrisch)

Laad de accu op voordat deze helemaal leeg is, voor behoud van de accu.

Accu indicatie te vinden op handbediening.


Noodstop & daalknop (elektrisch)

1. Activeer de noodstop bij een noodgeval waarbij direct de stijgende of dalende beweging gestopt moet worden.
2. Wanneer de daalknop wordt geactiveerd bij een noodsituatie, zakt de brancard naar de laagste positie.


Reiniging en onderhoud

De Marina basic / Marina deluxe dient na ieder gebruik gereinigd te worden met water en normale huishoudelijke schoonmaakmiddelen. Gebruik hiervoor geen schuurmiddel of andere agressieve oplosmiddelen. Indien nodig kan het matras met een oplossing van 70% ethanol of propanol gedesinfecteerd worden. Het volledige onderhoudsschema en schoonmaakprotocol is te vinden in de gebruikershandleiding. (www.lopital.nl)

Volgens de verordening voor medische hulpmiddelen moet de Marina volgens de richtlijnen van de producent onderhouden worden. Het onderhoudsprotocol is te vinden op de website van Lopital (www.lopital.nl)

In geval van storing contact opnemen met Lopital.
Tel: +31 (0) 13-5239300
E-mail: info@lopital.nl

Gebruikershandleiding
 Voor een uitgebreide gebruikershandleiding gaat u naar: www.lopital.nl


Belangrijk!

Deze instructiekaart mag niet worden gezien als vervanging van de gebruikershandleiding!