

Veiligheidsvoorschriften

- Lees de gebruikershandleiding (te vinden op: www.lopital.nl) vóór gebruik zorgvuldig door.
- Maximale belasting 180 kg.
- Zorg ervoor dat de Marina op de rem staat tijdens persoons transfers van en naar de brancard.

Bedieningspaneel Elektrisch



Bediening Hydraulisch



Belangrijk!

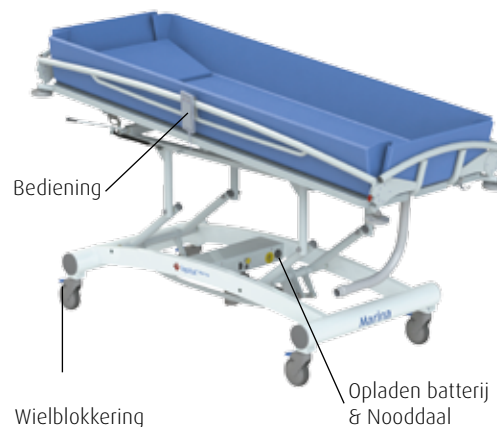
Deze instructiekaart mag niet worden gezien als vervanging van de gebruikershandleiding.




Gebruik

1. Activeer de Marina door de omhoogknop 2 seconden in te drukken.
Let op: Na gebruik gaat de Marina binnen 60 minuten in slaapstand (Elektrische Marina).
2. Breng de brancard in de juiste positie en de juiste hoogte.
3. Zet de brancard op de rem!
4. Klap de zijheken naar beneden.
5. Schuif de persoon met beperking met behulp van bijvoorbeeld de EasySlide op of van de Marina.
6. Zet het ligvlak enkele centimeters hoger en sluit het geopende zijhek.
7. Haal de Marina van de rem.

Wielblokkering



Zijhek



Bij het sluiten vergrendelt het hek automatisch.

Let op dat het krulsnoer van de bediening niet bekneld raakt bij het sluiten van het zijhek (elektrische Marina).

Opladen batterij (Elektrische Marina)

Sluit de Marina na gebruik aan op de lader, voor het behoud van de batterijen.



Uit	Slaapstand.
Groen	Stoel bedrijfsklaar.
Knippert oranje	Noodstop is geactiveerd.
Oranje	Batterij is half leeg.
Knippert rood	Batterij bijna leeg.
Rood	Batterij leeg.

Tijdens het laden werkt de Marina niet.

Nooddaal (Elektrische Marina)

Als alle functies van de Marina uitgevallen zijn, is het mogelijk de brancard te laten zakken met behulp van de nooddaalknop.



Reiniging en onderhoud

De Marina dient na ieder gebruik gereinigd te worden met water en normale huishoudelijke schoonmaakmiddelen. Gebruik geen schuurmiddel of andere agressieve oplosmiddelen. Controleer regelmatig de wielen op haren, stof en zeepresten en verwijder deze waar nodig. Het volledige onderhoudsschema is te vinden in de gebruikershandleiding (**te vinden op: www.lopital.nl**).

In geval van storing contact opnemen met Lopital.
Tel: +31 (0)13 - 5239300, **Fax:** +31 (0)13 - 5239301
E-mail: service@lopital.nl

Gebruikershandleiding

Voor een uitgebreide gebruikershandleiding gaat u naar: **www.lopital.nl**

Instructions de sécurité

- Avant toute utilisation, lisez attentivement le mode d'emploi (sur : www.lopital.fr).
- Mise en charge max. : 180 kg.
- Mettez toujours le frein pour transférer des personnes de et vers le brancard Marina.

Commande manuelle électrique

Réglage vers le haut



Réglage vers le bas



Mise en marche



2 secondes

Commande hydraulique



Important !

Il ne faut pas considérer cette fiche d'instructions comme remplacement du mode d'emploi.

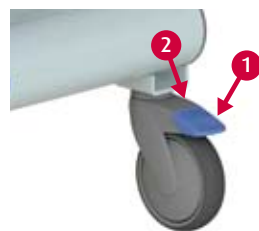


Utilisation


1. Activez le brancard Marina en enfonçant le bouton de réglage vers le haut 2 secondes.
Rem. : Après utilisation, Marina entre en veille après 60 minutes (Marina en version électrique).
2. Ajustez le brancard à la position et hauteur souhaitées.
3. Mettez le frein du brancard.
4. Rabattez les barrières latérales.
5. Faites glisser la personne à mobilité réduite avec p.ex. un EasySlide de ou vers le brancard Marina.
6. Réglez le plan du brancard quelques centimètres plus haut et fermez la barrière ouverte.
7. Relevez le frein du brancard Marina.

Frein de roue

1. Verrouillage du frein de roue.
2. Déverrouillage.



Barrière latérale



1. Déverrouillage.
2. Relever.
3. Pivoter.

La barrière se verrouille automatiquement à la fermeture.

Assurez-vous que le cordon de la commande ne soit pas coincé en refermant la barrière (Marina en version électrique).

Rechargement des batterie (électrique)

Après utilisation, raccordez le brancard Marina au chargeur pour maintenir les batteries.



- | | |
|-------------------|-------------------------------|
| Éteint | État de veille. |
| Vert | Équipement opérationnel. |
| Orange clignotant | L'arrêt d'urgence est activé. |
| Orange | Batterie à mi-charge. |
| Rouge clignotant | Batterie quasi déchargée. |
| Rouge | Batterie déchargée. |

En cours de chargement de batterie, le brancard Marina n'est pas utilisable.

Abaissement d'urgence (électrique)

En cas d'arrêt de toutes les fonctions, le brancard Marina peut être abaissé en utilisant le bouton d'abaissement d'urgence.



Nettoyage et entretien

Après chaque utilisation, le brancard Marina doit être nettoyé à l'eau avec un produit d'entretien ménager courant. N'utilisez pas d'accessoires abrasifs ou de produits solvants agressifs (p.ex. du chlore). Vérifiez régulièrement que les roues sont exemptes de cheveux, de traces de savon ou de poussières et nettoyez-les le cas échéant. Le plan d'entretien complet est repris dans le mode d'emploi (www.lopital.fr).

En cas de panne, adressez-vous à Lopital.

Tél: +31 (0)13 - 5239300, **Fax:** +31 (0)13 - 5239301
E-mail: service@lopital.nl

Mode d'emploi

Retrouvez l'ensemble des modes d'emploi sur : www.lopital.fr