

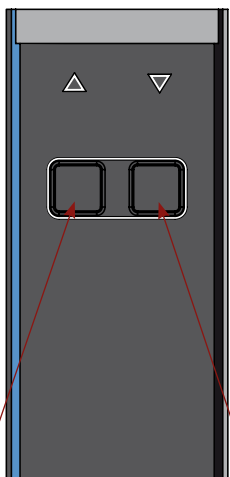
# Sirocco

## Instructiekaart

### Veiligheidsvoorschriften

- Lees de gebruikershandleiding vóór gebruik zorgvuldig door.
- Maximale belasting 135 kg.
- Zijhek gesloten bij hoog/laag bewegen.
- Bij het op- en neerklappen het scharnierpunt ontwijken i.v.m. klemming van de vingers.

### 1 Bediening

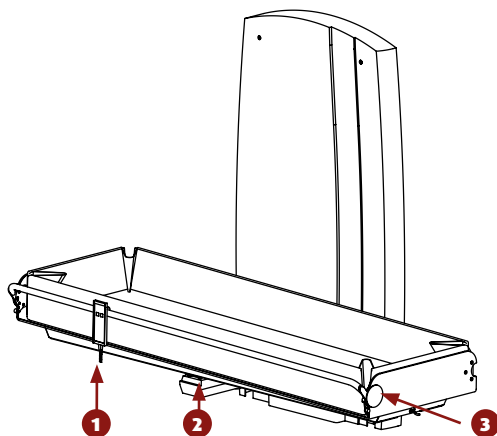


Omhoog

Omlaag

### Belangrijk!

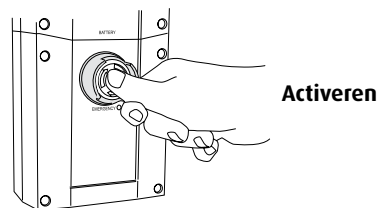
Deze instructiekaart mag niet worden gezien als vervanging van de gebruikershandleiding.



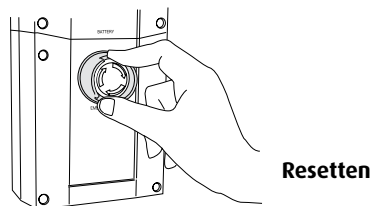
### Op- neerklappen

Wanneer de brancard opgeklapt moet worden dient men eerst het zijhek neer te klappen (zie 3) **LET OP** dat er bij het neerklappen geen obstakels of personen zich onder de brancard bevinden

### 2 Noodstop



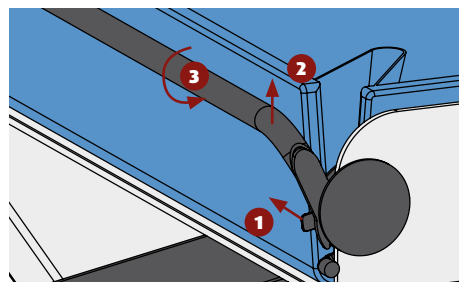
Activeren



Resetten

In geval van noodsituatie de rode knop indrukken.

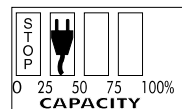
### 3 Bediening zijhek



1. Ontgrendelen
  2. Optillen
  3. Draaien
- Bij sluiten vergrendelt het zijhek automatisch.

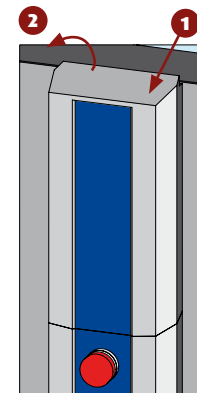
### Accu wisselen

Wanneer alle kaders zwart zijn is de accu volledig geladen. Zodra een stekker symbool verschijnt moet de accu zo spoedeig mogelijk worden geladen.



Om de accu te wisselen dient de brancard opgeklapt te zijn.

1. Ontgrendelen
2. Accu afnemen



### Waterafvoer

Om tijdens het douchen het water goed af te voeren, moet de afvoerslang naar een laag afvoerpunt worden geleid.

Haal hiervoor de slang van de haak, aan het voeteneinde.

### Laden

Plaats de lege accu op de acculader. De groene lamp geeft aan dat de lader is ingeschakeld. De oranje lamp geeft aan dat de accu wordt geladen, deze gaat uit als de accu vol is.

De geladen accu kan op de lader blijven staan.

De accu met één hand ontgrendelen voordat deze verwijderd kan worden, met de andere hand de accu ondersteunen.

### Reinigen

De Sirocco dient na ieder gebruik gereinigd te worden met warm water en normale huishoudelijke schoonmaakmiddelen.

Gebruik geen schuurmiddel of andere agressieve oplosmiddelen.

Voor optimaal en efficiënt reinigen kan het matras opgetild en/of weggenomen worden. Maak de onderplaat waar de matras op ligt droog.

In geval van storing contact opnemen met Lopital Nederland BV  
Tel: 013-5239300 Fax: 013-5239301  
E-mail: service@lopital.nl