

# Instructiekaart

## Luxal

### Veiligheidsvoorschriften

- Lees de gebruikershandleiding vóór gebruik zorgvuldig door.
- Maximale belasting 180 kg.
- Zorg ervoor dat de Luxal op de rem staat tijdens transfers van en naar de brancard.
- Zijhekken gesloten bij rijden.

### 1a Bediening

Omhoog



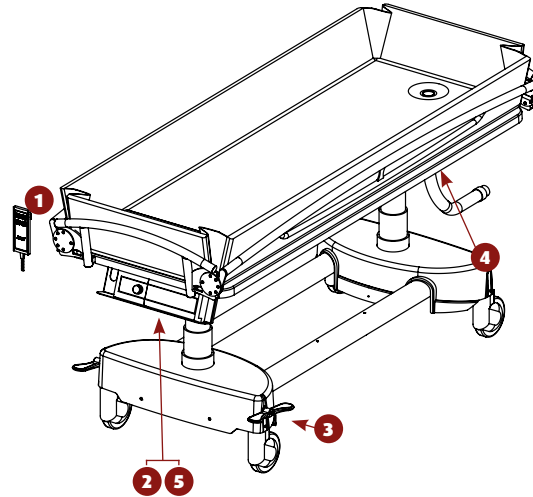
Omlaag



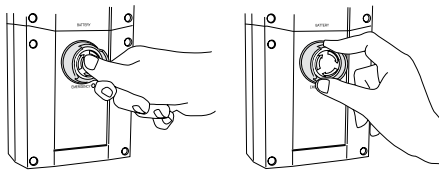
Afvoerszijde omhoog



Afvoerszijde omlaag tbv afwatering



### 2 Noodstop



Activeren

Resetten

In geval van noodsituatie de rode knop indrukken.

### Belangrijk!

Deze instructiekaart mag niet worden gezien als vervanging van de gebruikershandleiding.

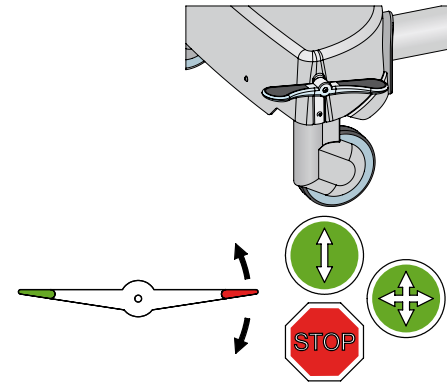
### 1b Bediening / gebruik

Breng de brancard naar de juiste hoogte. Klap de zijhekken naar beneden. Zet de brancard op de juiste plaats (tegen het bed bijvoorbeeld). Blokkeer de wielen. Schuif de bewoner, met behulp van de Easy Slide, op de Luxal. Zet het ligvlak enkele centimeters hoger. Sluit het geopende zijhek. Haal de Luxal van de rem.

Kantel het voeteneinde omlaag om na of tijdens het wassen, het water weg te laten lopen

**LET OP** dat de brancard niet te schuin wordt gezet als er een bewoner in ligt.

### 3 Remmen / Rechtloop

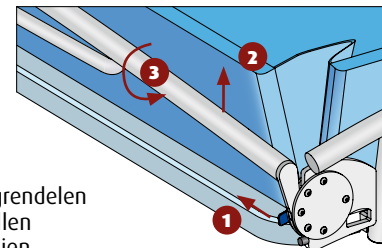


Binnenkant pedaal omlaag: Remmen

Horizontale stand: Vrijloop

Buitenkant pedaal omlaag: Rechtloop

### 4 Bediening zijhek



1. Ontgrendelen

2. Optillen

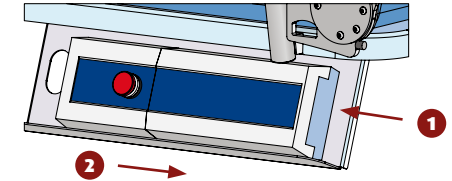
3. Draaien

Bij sluiten vergrendelt het zijhek automatisch.

**LET OP** dat de kruisnoer van de handbediening niet beknelt raakt bij het sluiten van het zijhek.

### 5 Accu wisselen

Als er een akoestisch signaal te horen is is dient de accu verwisseld te worden.



1. Ontgrendelen, 2. Accu afnemen

### Waterafvoer

Om tijdens het douchen het water goed af te voeren, moet de afvoerslang naar een laag punt worden geleid. Haal hiervoor de slang van de haak aan het voeteneinde.

### Laden

Plaats de lege accu op de acculader. De groene lamp geeft aan dat de lader is ingeschakeld. De oranje lamp geeft aan dat de accu wordt geladen, deze gaat uit als de accu vol is. De geladen accu kan op de lader blijven staan.

De accu met één hand ontgrendelen voordat deze verwijderd kan worden, met de andere hand de accu ondersteunen.

### Reinigen

De Luxal dient na ieder gebruik gereinigd te worden met warm water en normale huishoudelijke schoonmaakmiddelen. Gebruik geen schuurmiddel of andere agressieve oplosmiddelen. Controleer regelmatig de wielen op haren, stof en zeepresten en verwijder deze zo nodig.

In geval van storing contact opnemen met Lopital Nederland BV  
Tel: 013-5239300 Fax: 013-5239301  
E-mail: service@lopital.nl