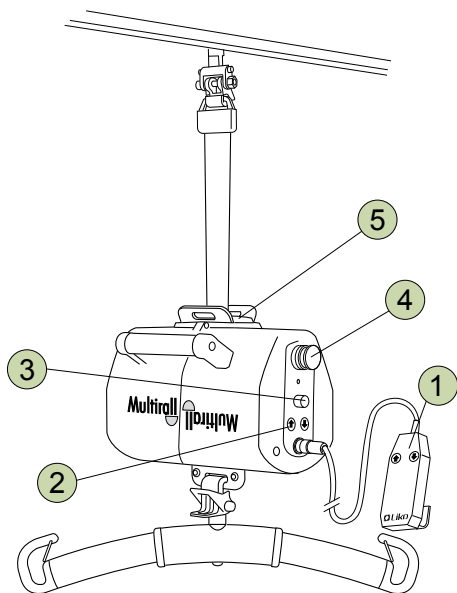


Multirall

Instructiekaart

Nederlands



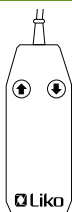
Veiligheidsvoorschriften

- Lees de gebruiksaanwijzing voor de patiëntenlift en de tilaccessoires vóór gebruik zorgvuldig door.
 - Voordat de gebruiker wordt opgetild, is het van belang om te controleren of de lussen goed aan het tiljuk zijn vastgehaakt.
 - **Max. gewicht: 200 kg**
- Voor behoud van de max. belasting zijn ook accessoires vereist die voor een gelijke belasting of hoger geschikt zijn.

BELANGRIJK!

Deze instructiekaart mag niet worden gezien als een vervanging van de normale gebruiksaanwijzing van de lift. Deze kan worden gedownload bij www.liko.com.

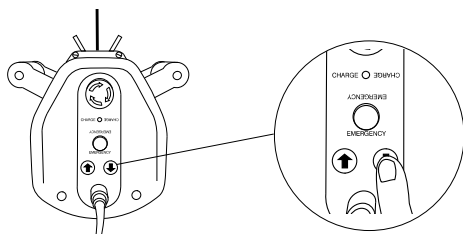
1 Handbediening



↑ Omhoog ↓ Omlaag

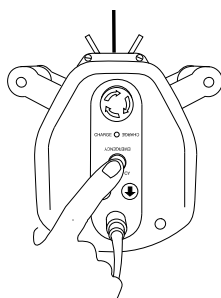
⚠ **Zorg ervoor dat de liftband tijdens bedrijf altijd gestrekt is!**

2 Elektrische nooddaal-/heffunctie



⚠ **De pijlaanduiding komt overeen met de bewegingsrichting zolang de tilmotor met de liftband boven de tilmotor hangt.**

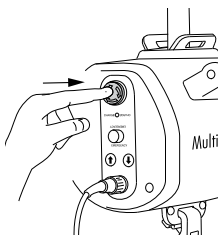
3 Mechanische nooddaalfunctie



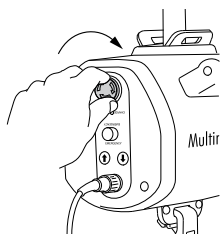
De nooddaalfunctie kan worden geactiveerd door op de rode knop "Emergency" te drukken.

4 Noodstop-schakelaar

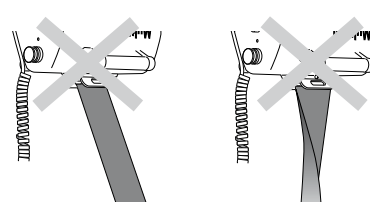
Activeren:



Resetten:

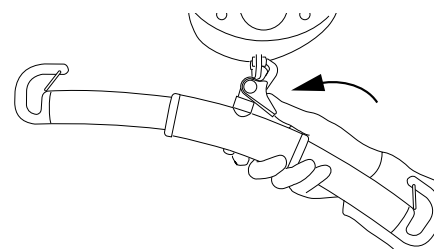


5 Eindpositieschakelaar

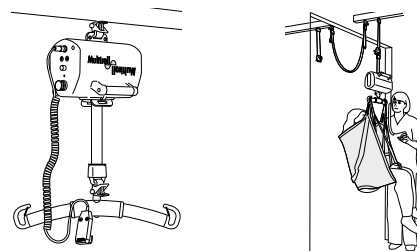


De tilbeweging zal worden onderbroken in geval van ongelijke belasting van de liftband of indien deze gedraaid zit.

Vervangen van accessoires



Alternatief gebruik



Lees de gebruiksaanwijzing van de lift voor meer informatie over de verschillende mogelijkheden.

Laden van de batterijen



- Laad de lift altijd na gebruik.
- Tijdens het laden werkt de lift niet.
- **Zie erop toe dat de noodstop-schakelaar tijdens het laden niet is ingedrukt.**

Ergonomie

- Niet met de hand tillen – laat de lift het werk doen.
- Haast niet – werk rustig en methodisch.
- Spaar uw rug – werk in staande houding met een rechte rug.
- Maak gebruik van de functie voor verhoging/verlaging van het bed.
- Gebruik uw kracht op correcte wijze – sta dichtbij.

Reiniging

Indien nodig kan de lift worden gereinigd door deze met een vochtige doek met warm water of reinigingalcohol schoon te vegen.

Vereenvoudigd storingzoeken

Controleer of:

- de noodstop-schakelaar soms is ingedrukt
- de batterijen zijn geladen
- de handbediening op correcte wijze is aangesloten.

Overige gebruiksvoorschriften

De gebruiksvoorschriften voor Liko patiëntenliften en tilbanden kunnen worden gedownload bij www.liko.com.

© Copyright Liko AB



LIFTS WITH CARE



www.liko.com

Distributeur:

Lopital Nederland B.V.
Tel: +31 (0)13 5239300
Fax: +31 (0)13 5239300
info@lopital.nl