



Periodiek preventief onderhoud en inspectie

Beknopt onderhoudsprotocol

Elexo XXL Douche-Toilet stoel

Elexo XXL Douche-Toilet stoel

51005300



Inhoudsopgave

Introductie.....	3
Onderhoudsschema voor technische dienst/inspecteur/monteur.....	4

Fabrikant

Lopital Nederland B.V.
Laarakkerweg 9
5061 JR Oisterwijk
Nederland
T (0031) 13 52 39 300
www.lopital.nl
E-mail: info@lopital.nl

Al de door Lopital geproduceerde hulpmiddelen voldoen aan de volgende geldende normen: MDR (EU) 2017/745, NEN-EN-ISO 14971, NEN-EN 12182, ISO17966, IEC60529, IEC60601-1, IEC60601-1-2, IEC60601-1-6, IEC62366, CAN/CSA-C22.2 60601-1, ANSI/AAMI ES60601-1, UNI-CEI-EN-ISO 13485, NEN-EN-ISO 9001, NEN-EN-ISO 14001

Introductie

Periodiek preventief onderhoud en inspectie

Om de Elexo XXL in optimale conditie te houden, is het noodzakelijk om op de aangegeven momenten de volgende maatregelen uit te voeren.

De Elexo XXL moet volgens het bijgeleverde onderhoudsschema onderhouden worden en minimaal 1 keer per jaar worden geïnspecteerd.

Reparaties en onderhoud mogen alleen worden uitgevoerd door hiertoe aantoonbaar vakbekwame en specifiek opgeleide personen die goed bekend zijn met ontwerp, gebruik en verzorging van het product. Reparaties en onderhoud dienen te worden uitgevoerd met originele Lopital reserveonderdelen.

De gemiddelde technische levensduur van de Elexo XXL is 10 jaar, mits dagelijks en periodiek onderhoud wordt uitgevoerd.

Het aanbrengen van wijzigingen aan de constructie kan de veiligheid van de Elexo XXL aantasten. Bovendien vervallen hiermee de aansprakelijkheid en garantievoorwaarden van Lopital. De Elexo XXL voldoet hierdoor niet meer aan de verordening medische hulpmiddelen MDR (EU) 2017/745.

Alle werkzaamheden aan de Elexo XXL dienen te worden genoteerd in een logboek.



Onderhoudsschema voor technische medewerkers


Preventief onderhoud en inspectie moet worden uitgevoerd volgens onderstaand protocol.

Om letsel en/of een onveilig hulpmiddel te voorkomen, moet het onderhoud met de juiste regelmaat worden uitgevoerd door hiertoe aantoonbaar vakbekwame en specifiek opgeleide personen die goed bekend zijn met ontwerp, gebruik en verzorging van het product, die de hiervoor bestemde gereedschappen en onderdelen gebruiken en over kennis van de geldende onderhoudsprocedures beschikken. De Elexo XXL dient minimaal 1 keer per jaar periodiek onderhouden en geïnspecteerd te worden. Het niet uitvoeren van jaarlijks onderhoud en inspectie kan leiden tot gevaarlijke situaties.


• = Controleren S = Smeren A = Aanbevolen vervanging (of delen vervangen) V = Vervangen (of delen vervangen)

Maand	12	24	36	48	60	72	84	96	108	120
Algehele staat - Controleer of de gebruikershandleiding aanwezig is. - Controleer of de stickers leesbaar zijn. - Controleer de stoel op beschadigingen / roestvorming. - Controleer of alle schroeven en bouten aanwezig zijn en vast zitten. - Controleer of de motorhoes nog aanwezig is en niet gescheurd. - Controleer of alle asborgringen aanwezig zijn.	•	•	•	•	•	•	•	•	•	•
PUR - Controleer het pur op verkleuring/beschadiging. Bij beschadiging altijd vervangen.	•	•	•	•	A	•	•	•	•	A
Bediening - Controleer de handbediening en kabel op beschadigingen. - Controleer de knoppen en functies van de Elexo XXL.	•	•	•	•	•	•	•	•	•	•
Wielen - Controleer de wielbevestiging, vrijloop en remmen. - Controleer of alle 4 de wielen het grondvlak raken. - Controleer of de rem intact is. - Controleer het loopvlak.	•	•	•	•	•	•	•	•	•	•
Armsteun - Controleer de steunen op werking, beschadiging, roestvorming en speling. - Staan de armsteunen evenwijdig?	•	•	•	•	•	•	•	•	•	•
Voetensteun - Controleer de voetensteun op beschadigingen en werking. - Controleer of de voetplaten gelijk staan en iets schuin omhoog naar het midden. - Het is sterk aan te bevelen elke 5 jaar de voetplaten te vervangen. - Controleer of de verstelling nog op de juiste manier werkt en er geen beschadigingen zijn.	•	•	•	•	A	•	•	•	•	A
Batterij - Controleer de siemens waarde van de batterijen.	•	•	A	•	•	A	•	•	A	•
Lader - De lader dient elk jaar getest te worden volgens de NEN 3140.	•	•	•	•	•	•	•	•	•	•

Voor vragen over het onderhoudsprotocol raadpleeg Lopital (telefoon (0031) 13 52 39 300 of mail info@lopital.nl). U dient het serienummer (rood omrand) door te geven aan Lopital. Zie hiervoor de serienummersticker op het product.


 **lopital**[®]
Laarakkerweg 9
5061 JR Oisterwijk
The Netherlands
T: (+31)13-5239300

GTIN (01) 8720256103---


 (11) YYMMDD

CE IP-- **SN (21) -----**

Weight: -- kg / -- lbs
Type battery: --
Drive operates: --V
Charge: -- V--- mA
Non-Continuous: --

 -- kg / -- LBS
Product type

Item no: -----





Voor meer informatie bezoek ook onze website: www.lopital.nl

Lopital Nederland B.V. Laarakkerweg 9, 5061 JR Oisterwijk, Postbus 56, 5060 AB Oisterwijk
Tel +31 (0)13 5239300, E-mail info@lopital.nl, www.lopital.nl

CE



MAIN5300-04 05-2021